

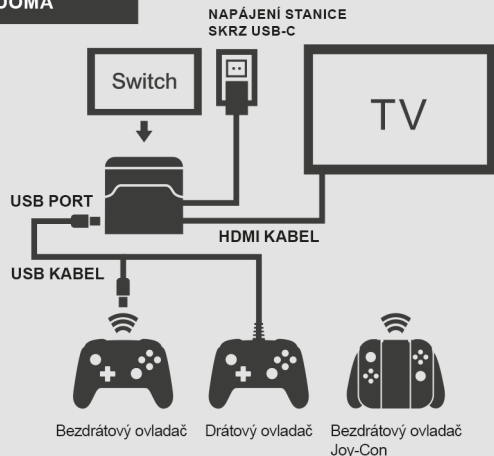
# CZ Uživatelská příručka

## STANICE: NABÍJENÍ + OBRAZ



### Jak používat

#### DOMA

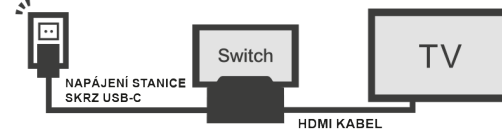


- Stisknutím tlačítka přeměříte obraz do televize.
- Tři nastavitelné polohy pro co nejlepší sledování obrazu.

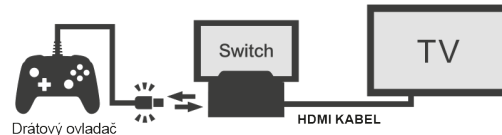


### UPOZORNĚNÍ

- Chcete-li sledovat obraz na televizi, musíte stanici napájet skrz port USB-C a připojit ji k televizi HDMI kabelem.



- Pokud po stisku tlačítka pro přeměření obrazu do televize přestane USB drátový ovladač reagovat, bude nutné ho odpojit a znovu zapojit.



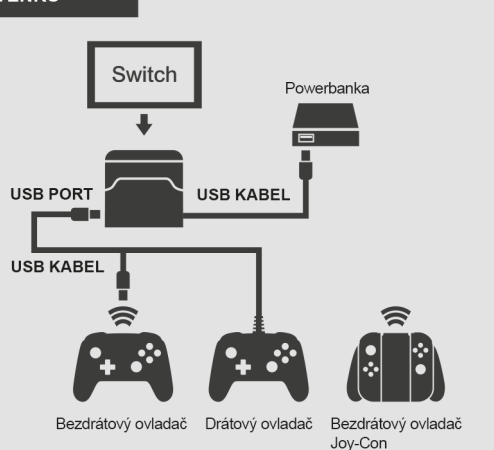
### Přehled



1	Konektor USB-C pro konzoli Switch	5	Port USB 3.0
2	Port USB 2.0	6	Port USB-C pro napájení stanice
3	Tlačítko pro přepnutí HDMI výstupu	7	Port USB 2.0
4	Port HDMI	8	Nastavitelná rozpěrka

### Jak používat

#### VENKU



### Varování

Přečtěte si prosím následující informace týkající se zdraví a bezpečnosti a řiďte se jimi. Pokud se těmito opatřeními nebudete řídit, může dojít ke zranění nebo poškození majetku. Děti by tento výrobek měly používat pouze pod dohledem dospělých osob.

- Výrobek nevystavujte mikrovlnám, vysokým teplotám nebo přímému slunečnímu záření.
- Nedejte, aby výrobek přišel do styku s tekutinami, ani s ním nemanipulujte mokřma nebo mastnými rukama. Pokud dovnitř výrobku pronikne tekutina, přestaňte ho používat.
- Výrobek nevystavujte nadměrné síle.
- Pokud výrobek nabijíte během bouřky, nedotýkejte se ho.
- Pokud uslyšíte podezřelý zvuk, uvidíte kouř nebo ucítíte zvláštní zápach, přestaňte výrobek používat.
- Výrobek se nepokoušejte rozebrat nebo opravovat.
- Nedotýkejte se poškozených součástí. Zabraňte kontaktu s jakoukoliv kapalinou týkající z výrobku.
- Obalový materiál uchovávejte mimo dosah malých dětí. Některé jeho části je možné spolknout.
- Pokud je výrobek ušpiněný, otřete ho jemným, suchým hadříkem. Vyhněte se použití alkoholu, ředidla nebo jakéhokoliv jiného rozpouštědla.

INFORMACE A TECHNICKÁ PODPORA: [WWW.FREAKSANDGEEKS.FR](http://WWW.FREAKSANDGEEKS.FR)

Freaks & Geeks® je registrovaná ochranná známka společnosti Trade Invaders®. Vyřábí a dováží společnost Trade Invaders, 28 av. Ricardo Mazza, 34630 Saint-Thibéry, Francie. [www.trade-invaders.com](http://www.trade-invaders.com). Všechny ostatní ochranné známky jsou majetkem příslušných vlastníků. Tito vlastníci tento výrobek nenavrhl ani nevyrobili a neposkytují k němu záruku ani zákaznickou podporu.